



**ARCO** **RED LINE**

INSTRUKCJA OBSŁUGI NAMIOTU

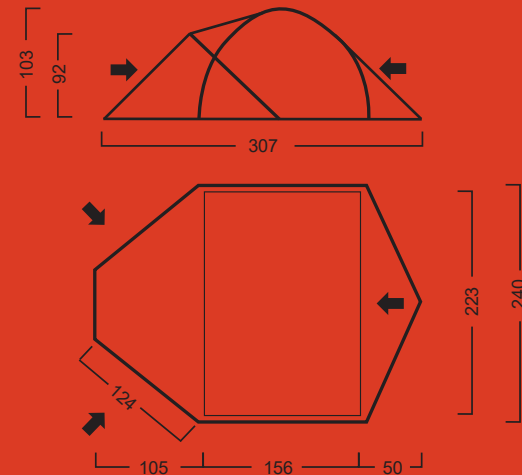
KOLOR: ■



#### DANE TECHNICZNE:

Tropik:	poliamid Rip-Stop 40D 240T (3000 mm H <sub>2</sub> O) wykończenie silikonem
Sypialnia:	poliamid
Podłoga:	poliamid Rip-Stop 50D 240T, wykończenie silikonem
Stelaż:	aluminium 7001 T6 ø 9,5 mm
Szpilki:	aluminium 7001 T6
Szwy:	uszczelniane
Ilość osób:	2 - 3
Waga:	waga min. 3.0 kg waga max. 3.55 kg
Waga min. =	namiot ze stelażem
Waga max. =	namiot z dodatkowym wyposażeniem, takim jak szpilki, zestaw naprawczy, odciagi, opakowanie, instrukcja, gwarancja.
Wymiary:	307 x 240 x 103 cm (zewnętrzny) 156x 223 cm (wymiar sypialni)

#### WYMIARY NAMIOTU:






# ARCO **RED LINE**

INSTRUKCJA OBSŁUGI NAMIOTU



## SPOSÓB ROZSTAWIANIA NAMIOTU

- Rozłożyć namiot na ziemi, niekoniecznie w miejscu, w którym ma być rozstawiony. Nie mocować szpilkami do podłoża! Zasunąć zamki.
- Zmontowane pałki stelaża wsunąć w rękaw tropiku **(fot. 1.)**
- Napinając górny pałąk, końcówkę stelaża zamontować w otworach umieszczonych w taśmach znajdujących się w narożach podłogi i tropiku **(fot. 2.)**. Analogicznie zamocować drugi koniec stelaża oraz pozostałe pałki. **Uwaga:** 3 otwory w taśmach dają możliwość regulacji napięcia namiotu.
- Usztywnić skrzyżowanie pałąków przy pomocy łącznika **(fot. 3.)**
- Tak przygotowany namiot ustawić w wybranym miejscu. Napiąć podłogę i przymocować szpilkami przez taśmy w narożach, ustabilizować namiot odciągami.



## CZĘŚCI SKŁADOWE:

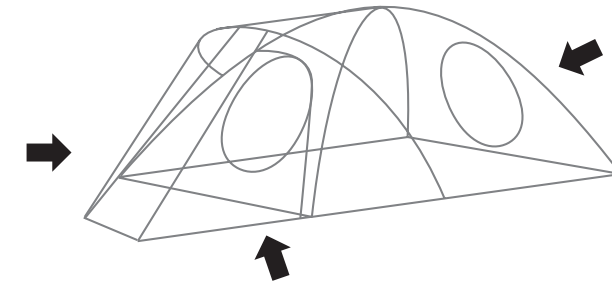
- tropik i sypialnia (zintegrowane) ■ stelaż (3 pałki) ■ szpilki alu (19) ■ odciąg (4) ■ pokrowiec ■ instrukcja ■ gwarancja

## WYPOSAŻENIE DODATKOWE

- zestaw naprawczy: linka z napinaczem, reperaturka stelaża.

## SERWIS NAMIOTÓW MARABUT

Wszystkie nasze namioty objęte są 3-letnią gwarancją. Kupując namiot MARABUT masz pewność, że nawet po upływie gwarancji w przypadku jakichkolwiek uszkodzeń namiot zostanie szybko i profesjonalnie naprawiony. Świadczymy m. in. usługi w zakresie doszywania fartuchów przeciwśnieżnych, wymieniamy zużyte podłogi oraz wykonujemy repliki stelaży.



[facebook.com/namioty.marabut](https://facebook.com/namioty.marabut)



[youtube.com/MarabutArco](https://youtube.com/MarabutArco)

**Marabut Sp z o.o.**

ul. Przemysłowa 10, 32-070 Czernichów, Poland  
telefon: +48 12 270 24 24, [namioty@marabut.pl](mailto:namioty@marabut.pl)  
[www.namioty.marabut.com](http://www.namioty.marabut.com)